FACTUSOL 360

Guia d'adaptació
De Facturaplus© a FACTUSOL

Versió 2019

Índex

Índex **2**

Capítol 1. Antes de instal·lar FACTUSOL **3**

Descàrrega *3*

Gratuïtat *3*

Versió *3*

Capítol 2. Instal·lació de FACTUSOL **4**

Capítol 3. Comença el traspàs **5**

Capítol 4. Avantatges de FACTUSOL **6**

Codificació de les empreses *6*

Enllaç comptable *6*

Magatzem *7*

Facturació *8*

Tresoreria *9*

Dissenyador d'informes *10*

Capítol 1. Antes de instal·lar FACTUSOL

Abans d'instal·lar FACTUSOL és important que tinguis alguns coneixements sobre la seva descàrrega, la seva gratuïtat, i les versions existents.

Descàrrega

FACTUSOL ho pots trobar en innombrables webs de descàrrega de programari.

Encara que la majoria d'elles són serioses, i ofereixen les últimes versions del programa, et recomanem que facis la descàrrega des de la nostra web, i així t'asseguraràs de disposar de la versió més recent del programa.

Nostra web es: www.sdelsol.com

Gratuïtat

FACTUSOL és un programa que no té cost d'adquisició, és a dir, ho pots instal·lar i utilitzar sense cap tipus de limitació, i en tants ordinadors com desitgis.

Posteriorment, si desitges actualitzar-ho, o disposar de suport tècnic, la nostra empresa t'ofereix uns contractes d'actualització i manteniment denominats **Registres d'Usuari** amb un cost contingut.

Versió

FACTUSOL no té un modelatge de versions amb diferents característiques, és a dir, cada versió (2010, 2011, 2012, 2013…) és única.

Les nostres referències a Digital, Estàndard, Professional, Elit o Atenea són denominacions dels diferents tipus de Registres d'Usuari, NO de les característiques del programa.

Capítol 2. Instal·lació de FACTUSOL

El procés d'instal·lació de FACTUSOL és senzill, només has d'acceptar la llicència d'ús, seleccionar les dades d'usuari i la ruta on s'instal·larà el programa.

Per omissió, l'instal·lador oferirà les següents rutes:
C:\Software DELSOL en Windows 7, 8 o Server 2008

Et recomanem que utilitzis les rutes que t'ofereix l'instal·lador.

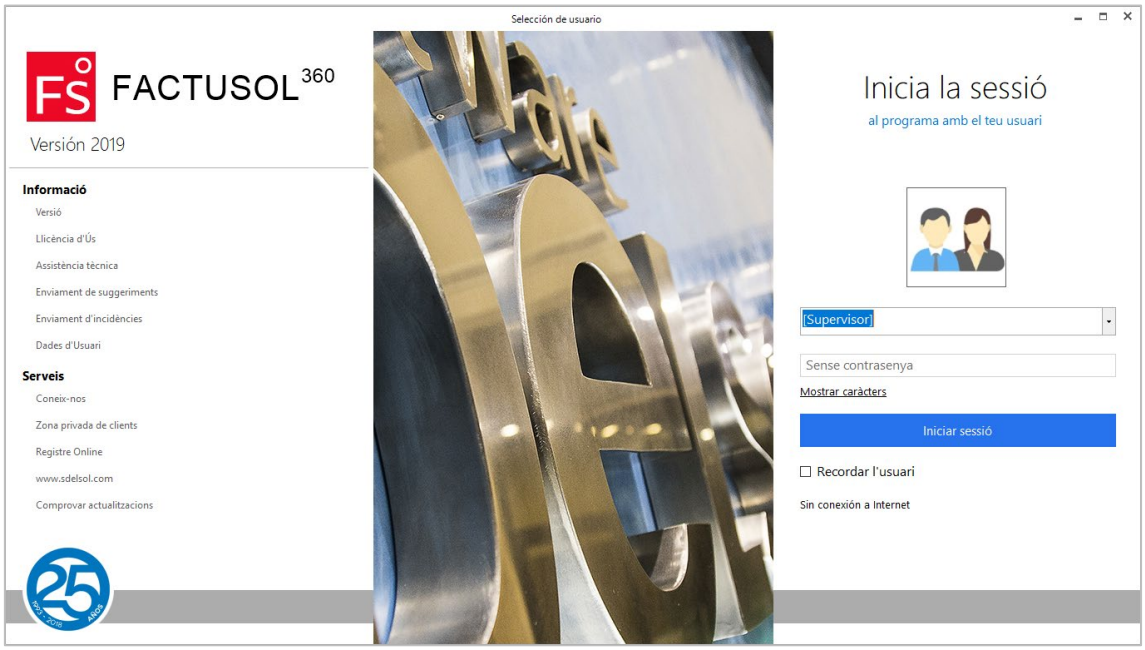

En executar per primera vegada FACTUSOL, el programa et mostrarà una finestra d'inici de sessió.

Et recomanem que vegis el vídeo que es troba en la següent adreça, https://www.sdelsol.com/programa-facturacion-factusol, de l'Essencial de FACTUSOL, perquè et facis una idea del Interface del programa i el seu funcionament bàsic.

A continuació, FACTUSOL et mostrarà un menú d'opcions inicial per ajudar-te a decidir què vols fer.

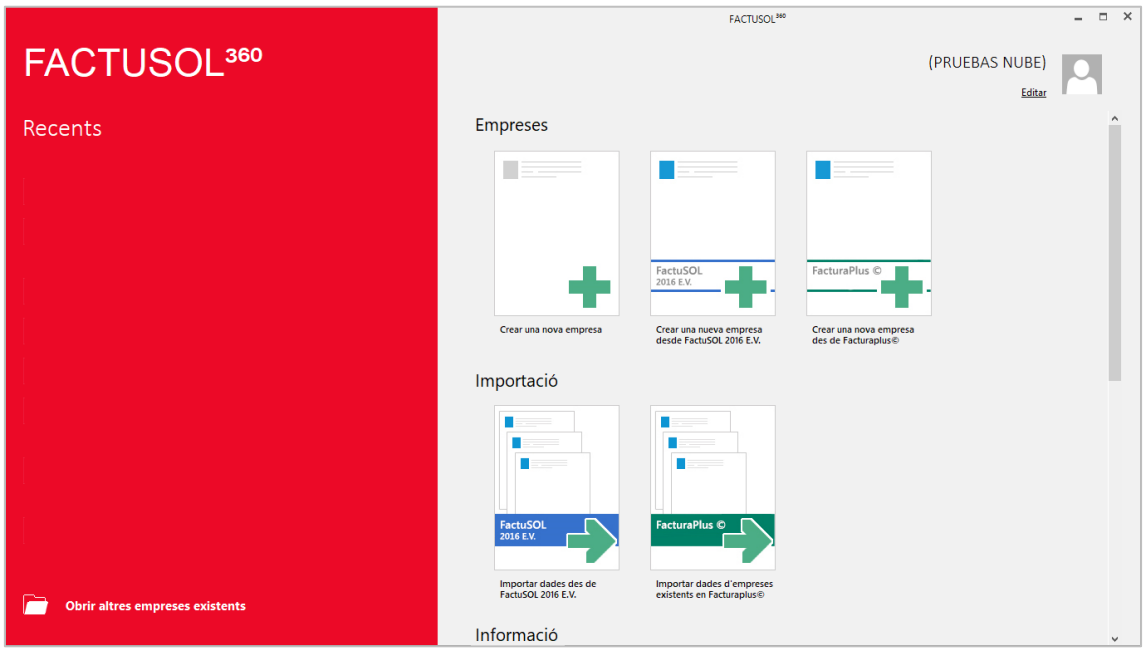

En aquest moment pots accedir a la creació d'una empresa utilitzant les dades que tinguis en FACTURAPLUS.

Capítol 3. Comença el traspàs

Localitza en FACTUSOL el Menú Arxiu en la part superior esquerra. Prem sobre ell per accedir a l'opció Nou > Nova empresa des de SAGE®.

Podem triar entre traspassar les dades d'una sola empresa o de diverses alhora.

Segons es mostra en la imatge, si se selecciona Crear una nova empresa des de Sage podrem realitzar al traspàs d'una sola empresa a FACTUSOL. Si premem en l'opció Crear diverses empreses des de Sage, el programa ens oferirà la possibilitat de traspassar simultàniament múltiples empreses a FACTUSOL.

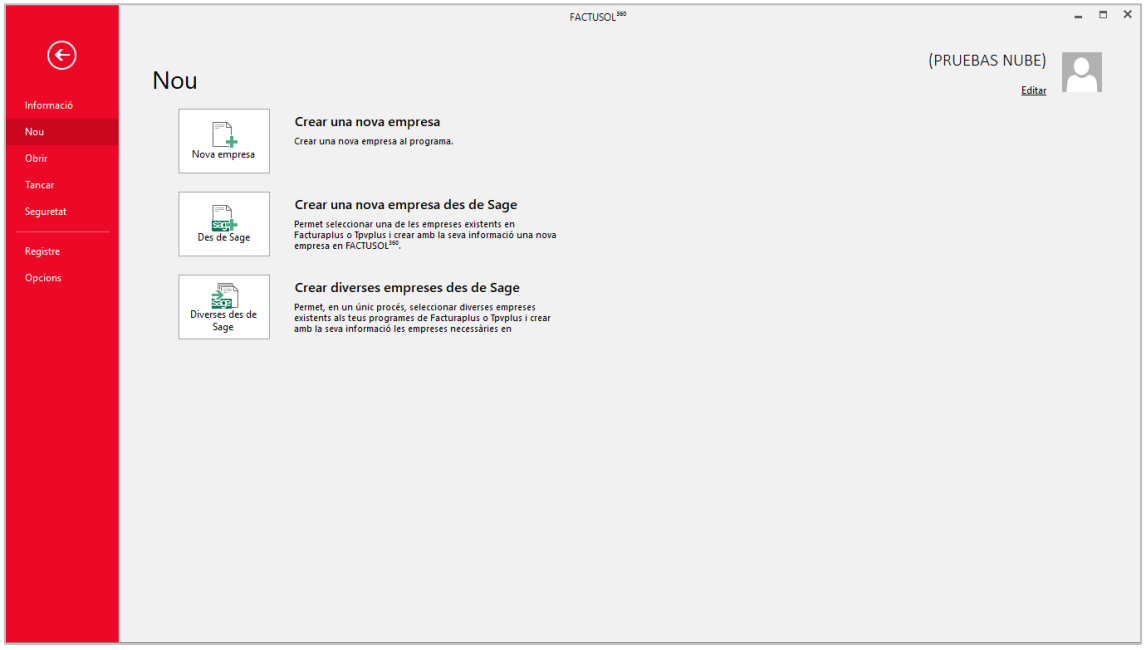

En tots dos processos cal localitzar la carpeta en la qual es troben les dades de FACTURAPLUS.

Sol ser c:\gruposp\faxxxxxx\ però és possible que depengui de la versió instal·lada de FACTURAPLUS o que es trobi en un servidor. Localitza l'adreça exacta i indica-la en aquest apartat.

Cal seleccionar aquesta carpeta i no unes altres que estiguin dins i que són les carpetes de les empreses. FACTUSOL analitzarà aquesta carpeta i "trobarà" les empreses creades en FACTURAPLUS.

Capítol 4. Avantatges de FACTUSOL

Una vegada tinguis les teves empreses en FACTUSOL, disposes d'una sèrie d'avantatges en treballar amb el nostre programa.

Codificació de les empreses

FACTUSOL permet identificar les empreses amb un codi alfanumèric de tres dígits. Sobre aquest codi es poden establir els diferents exercicis de l'empresa. És a dir, en posar un codi a una empresa, est identificarà a l'empresa i a tots els seus exercicis, a diferència de FACTURAPLUS que numera els exercicis com a empreses.

Enllaç comptable

A través de l'enllaç comptable existent en CONTASOL i ESTIMASOL, podràs combinar la gestió de tu comptabilitat amb el traspàs de les factures rebudes i emeses, remeses bancàries, cobraments i pagaments, clients, etc, realitzats des de FACTUSOL.

A més, també et permet enllaçar amb altres programes externs de comptabilitat com

Contaplus i A3Amb.

Magatzem

Des de FACTUSOL, pots dur a terme el control de traçabilitat dels teus productes, (Sèrie/lot, caducitats etc.) procediment necessari per registrar i identificar cada producte des del seu origen fins a la seva destinació final. Empreses del sector alimentari, sanitaris etc.

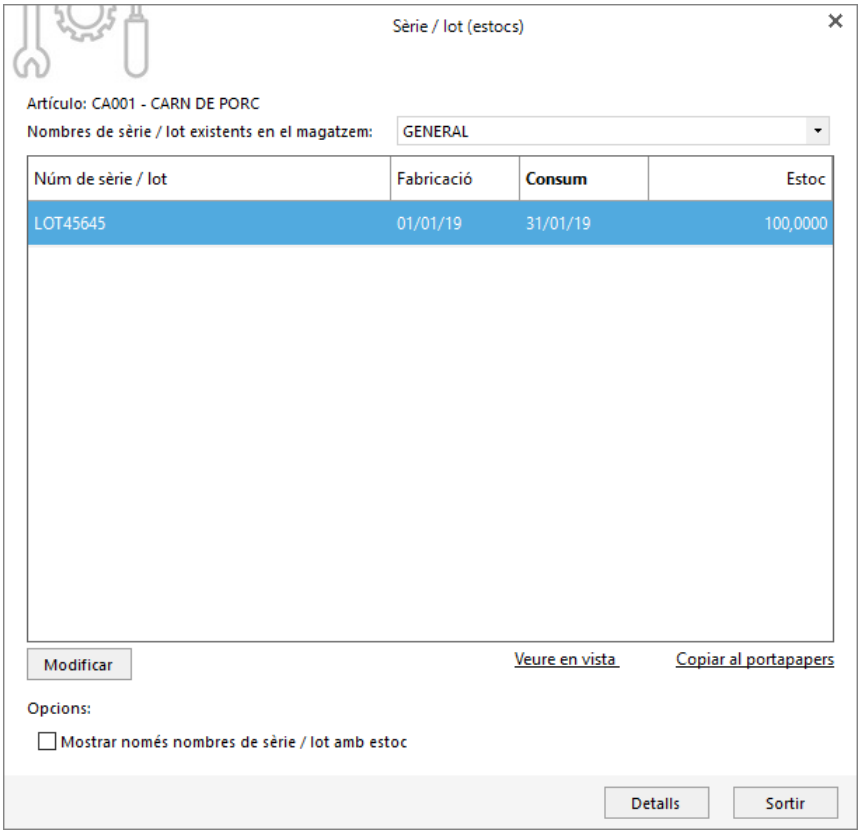

També, pots definir a els teus articles la gestió de talles i colors.

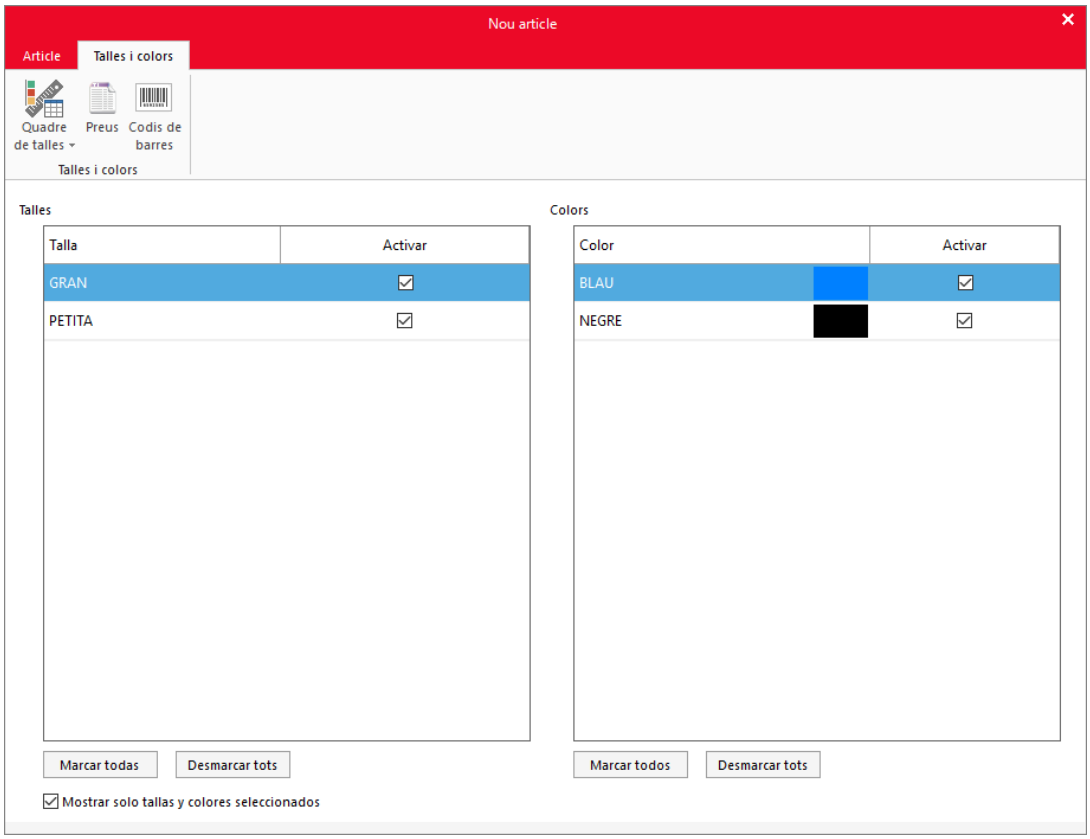

Tots els moviments que es produeixen en l'estoc, es controlen de forma exhaustiva a través de les diferents eines que proporciona FACTUSOL, consolidacions d'inventari, traspassos entre magatzems i sortides internes, regeneració d'estoc, consultes de moviments d'entrades i sortides, fabricació de compostos i informes d'existències detallats.

Facturació

Si necessites facturar uns conceptes que es repeteixen mes a mes, podràs fer-ho a través de l'automatisme de facturació periòdica.

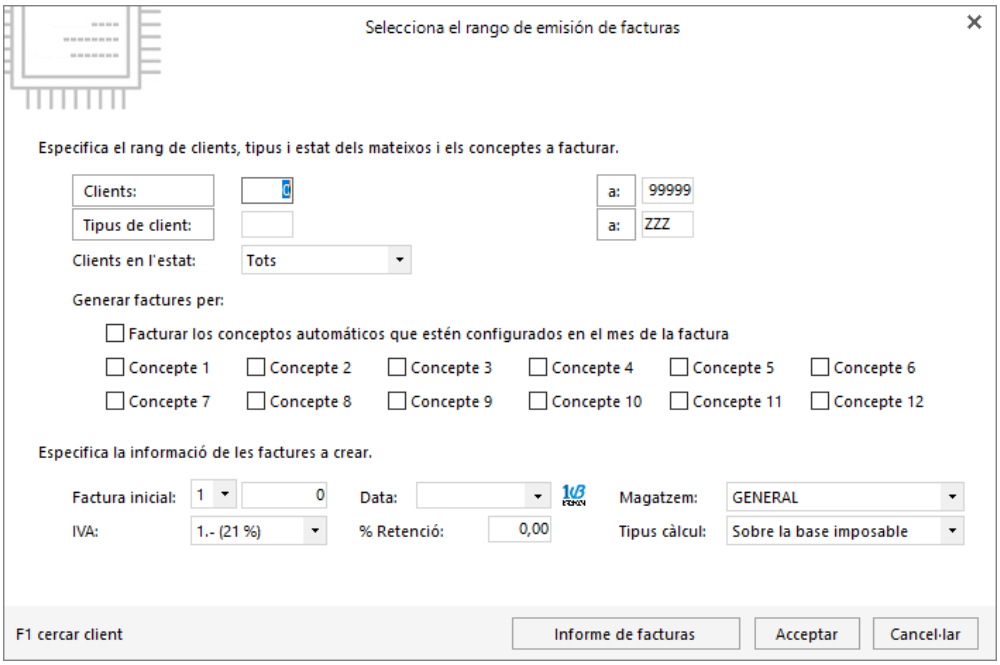

Una altra opció que pots trobar és la facturació d'albarans agrupats per client, dates, agent etc.
Emet a través de FACTUSOL factures electròniques per a les administracions públiques signades electrònicament amb certificats reconeguts.

Tresoreria

Des de la solapa Administració gestionaràs tot el relatiu als cobraments i pagaments de clients i proveïdors respectivament.

FACTUSOL et facilita la generació de rebuts, generació de remeses bancàries SEPA segons normativa actual, quaderns c19-14, c19-15, c19-44 i el c34-14 per a transferències bancàries.

Podràs portar la caixa diària, crear diferents formes de pagament, confeccionar un xec i imprimir-ho i liquidar les comissions assignades als teus agents comercials.

FACTUSOL està totalment adaptat a la gestió del SII (Subministrament Immediat d'Informació). A través d'aquest arxiu, podràs importar de forma manual o automàtica els registres de factures, cobraments i pagaments per al seu posterior enviament de forma telemàtica a la AEAT. Una vegada realitzat, podràs contrastar la informació emmagatzemada al programa amb la disponible a la seu electrònica de la AEAT.

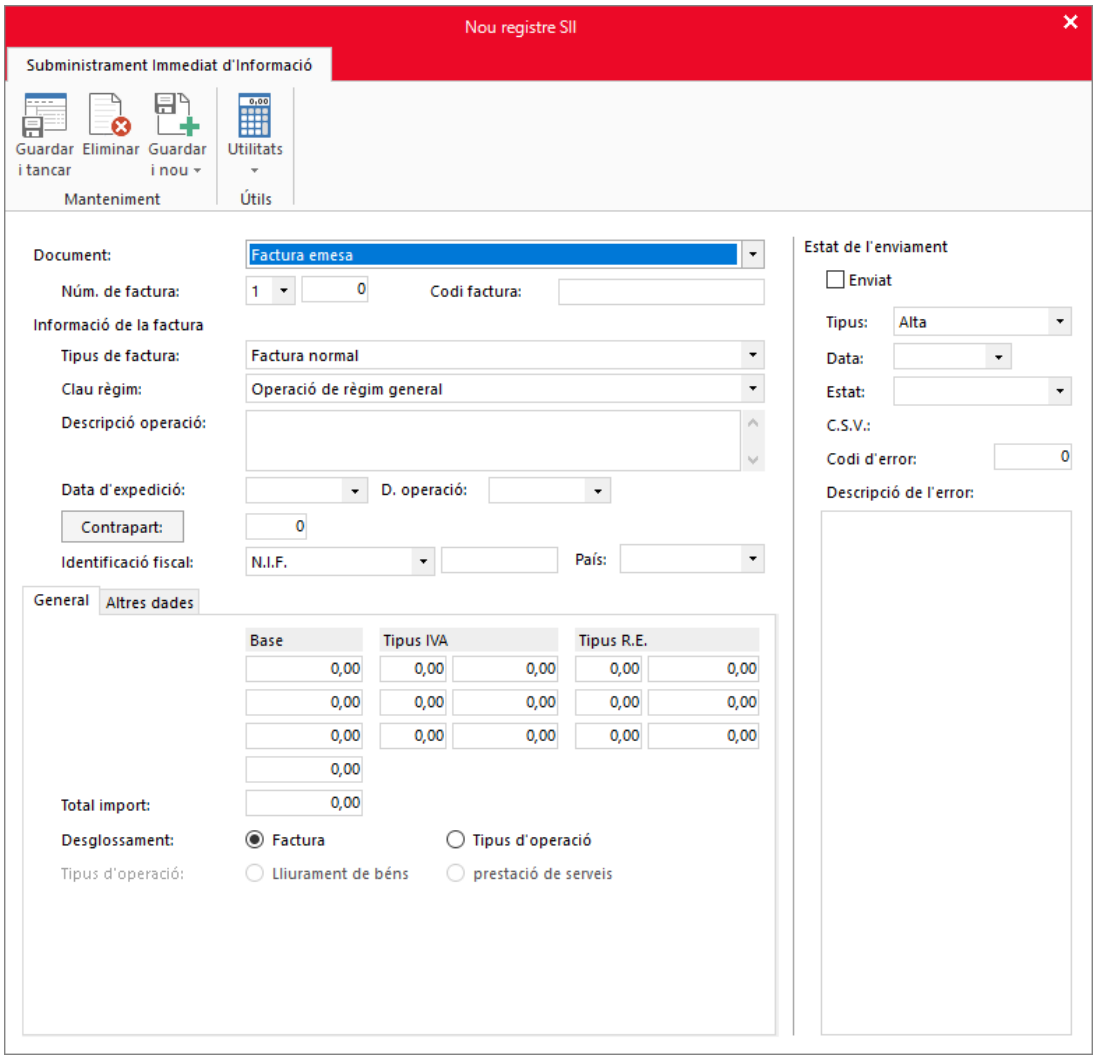

Dissenyador d'informes

FACTUSOL disposa d'un potent dissenyador d'informes que et permet crear els teus propis informes. Amb ells aconseguiràs realitzar un seguiment més eficaç en la teva gestió i podràs consultar amb més detalli una determinada informació no analitzada en els diferents informes que ofereix el programa.

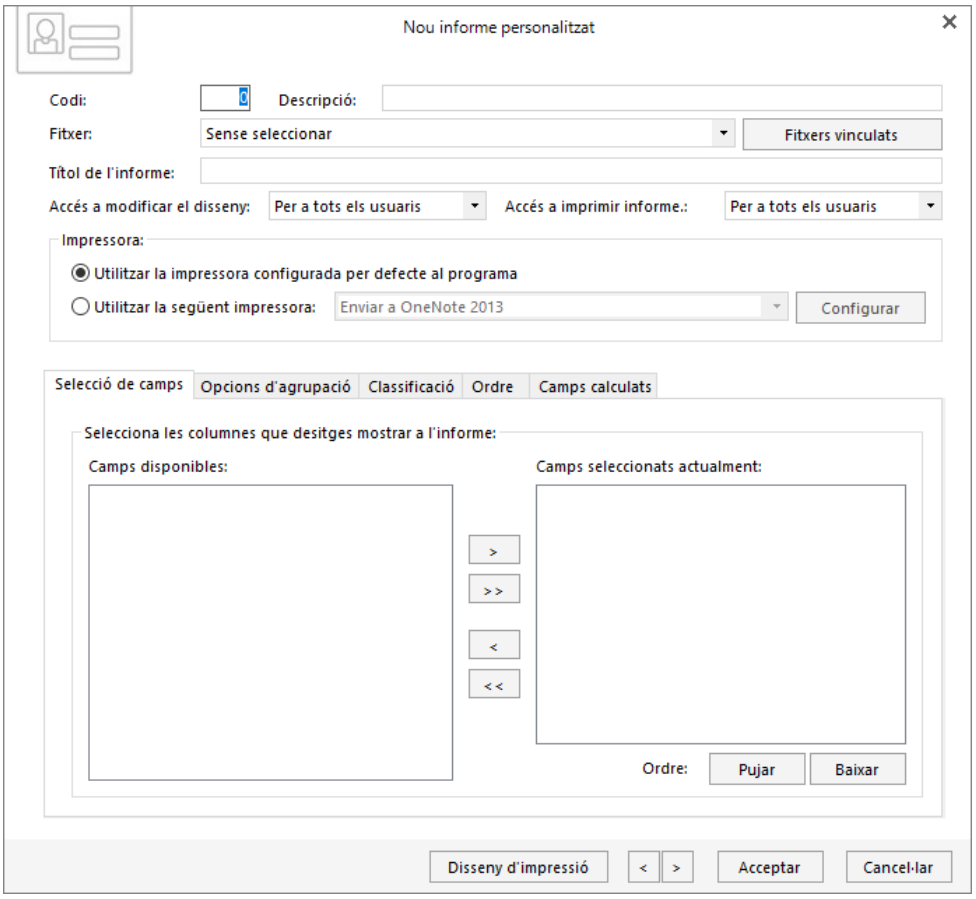
Nou informe personalitzat
Codi:
Descripció:
Fitxer:
Sense seleccionar
Fitxers vinculats
Títol de l'informe:
Accés a modificar el disseny:
Per a tots els usuaris
Accés a imprimir informe.:
Per a tots els usuaris
Impressora:
Utilitzar la impressora configurada per defecte al programa
Utilitzar la següent impressora:
Enviar a OneNote 2013
Configurar
Selecció de camps
Opcions d'agrupació
Classificació
Ordre
Camps calculats
Selecciona les columnes que desitges mostrar a l'informe:
Camps disponibles:
Camps seleccionats actualment:
>
>>
<
<<
Ordre:
Pujar
Baixar
Disseny d'impressió
<
>
Acceptar
Cancel·lar